

Step 1 : Instagram をダウンロード

スマートフォン、タブレットなどにアプリ 「Instagram」 をダウンロード、アカウントをつくろう！

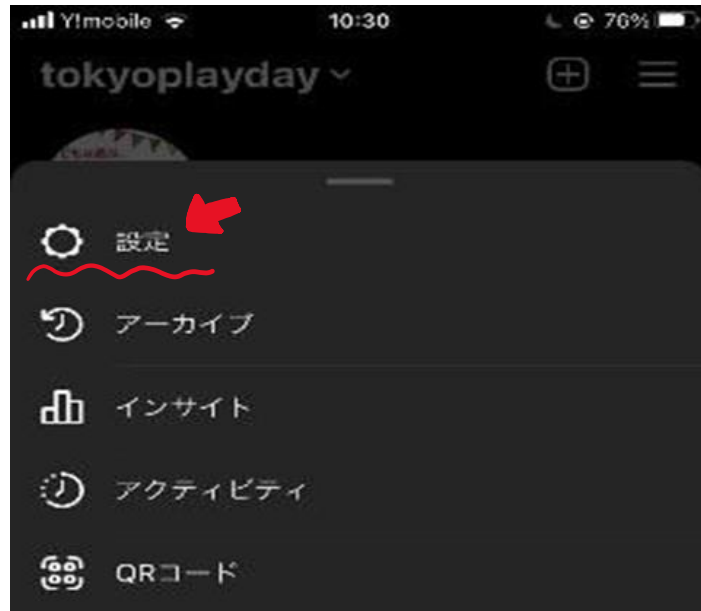
Step 2 : 公開アカウントを設定

※応募できるのは、公開アカウントのみです！

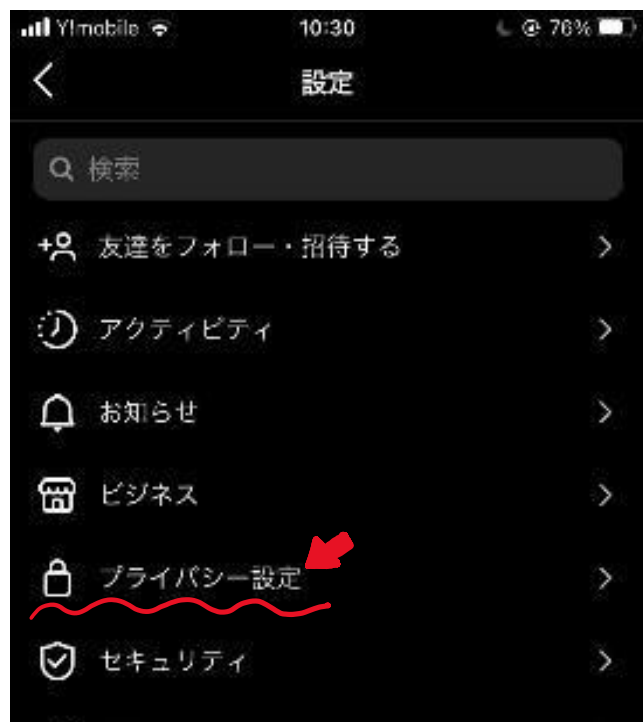
① 右上3本線のマークをタップ



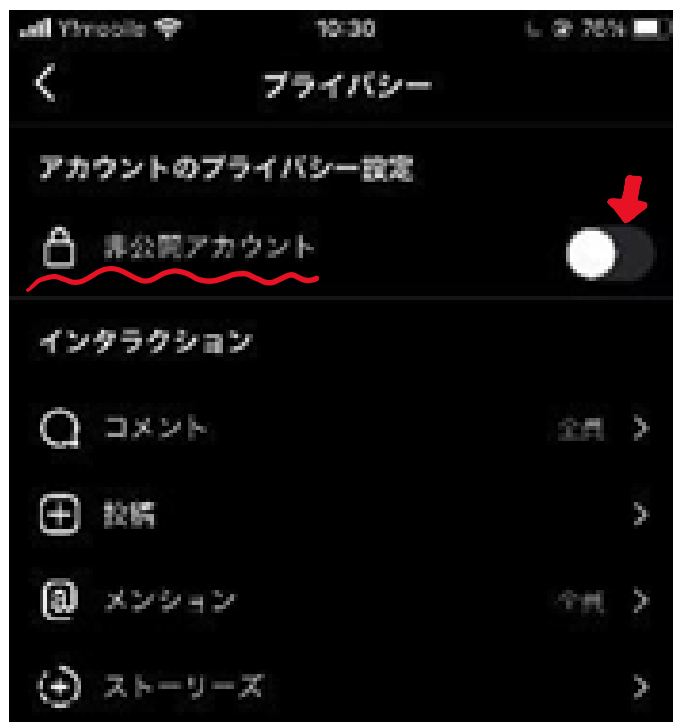
② 設定をタップ



③ プライバシー設定をタップ



④ 非公開アカウントをオフにする(画像の様に設定する)



Step 3 : 公式アカウントをフォロー

「とうきょうプレイデー」公式アカウント「tokyoplayday」を検索してフォローしよう！
公式アカウントは[こちら](#)からも見ることができます。

Step 4 : テーマに沿った写真を撮影

屋内・外の風景、遊んでいる様子、もの、人 何でも OK！
※過去に撮影した写真でも構いません。

Step 5 : ハッシュタグをつけて投稿

応募用ハッシュタグ「#フォトフェスプレイデー2022」 「#こどもの目線」 の 2 つのハッシュタグをつけて投稿しよう！

以上で応募完了です♪